

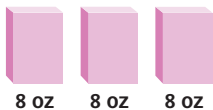
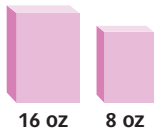
Comprender su saldo para alimentos de WIC-onzas de alimentos

Compra justo lo que necesita en cada viaje de compras. Utilice este gráfico útil para asegurarse de usar la mayoría de los beneficios antes de su fecha de finalización.

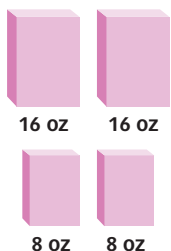
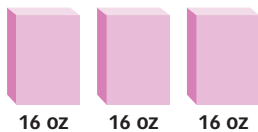


Cereal para bebés

24 oz



48 oz

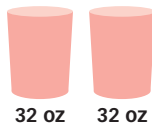


Yogur

32 oz



64 oz



96 oz

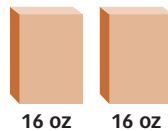


Granos integrales

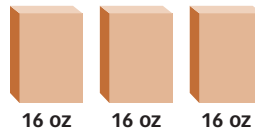
16 oz



32 oz



48 oz

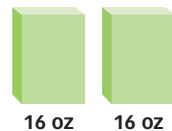


Queso o tofu

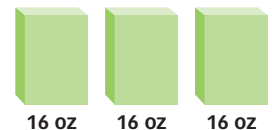
16 oz




32 oz



48 oz



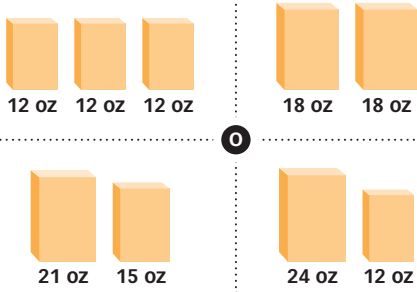
La tarjeta de WIC de California:
Para más información, visite wicworks.ca.gov o contáctenos en WIC@cdph.ca.gov



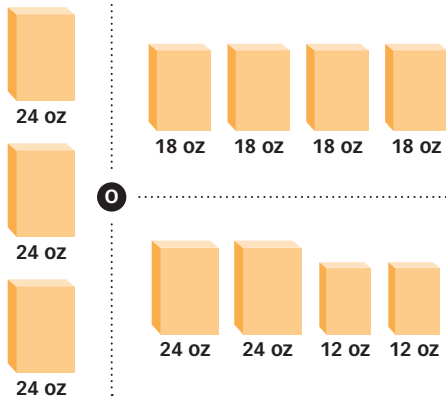
Cereal para el desayuno

(Vea la nota a continuación)

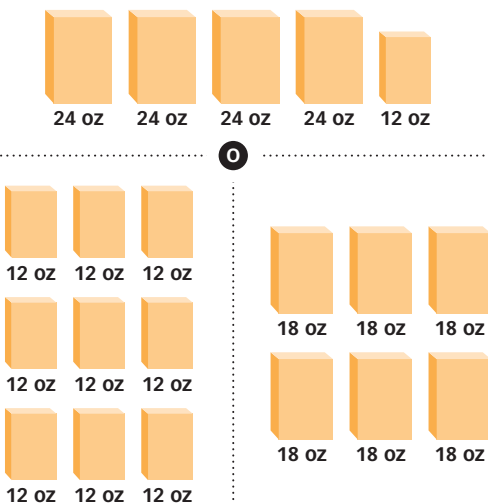
36 oz



72 oz



108 oz

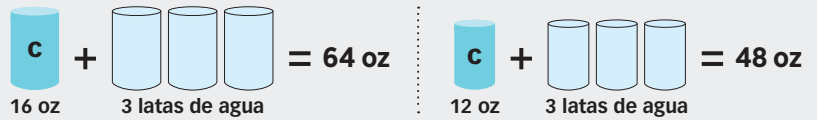


Nota: Utilice las combinaciones de tamaños de paquetes mostradas anteriormente para obtener la mayor cantidad de beneficios. Elegir otras combinaciones puede significar que tenga onzas que sobren que no pueda usar.




Jugo


Su saldo de alimentos de WIC muestra la cantidad total de jugo que puede comprar. Para botellas listas para beber (LPB), la cantidad es la misma que el tamaño del recipiente. Para el concentrado (C), la cantidad es el número de onzas hechas después de mezclarlo con agua.



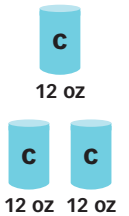
96 oz



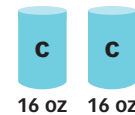

128 oz




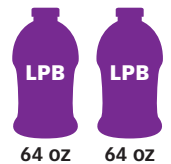
144 oz




224 oz



256 oz



272 oz



California Department of Public Health,
California WIC Program

Esta institución es un proveedor que ofrece
igualdad de oportunidades.

1-800-852-5770 | myfamily.wic.ca.gov

#920194 (SP) 11/19

